


Bestell-Nr.: 51MY6NMU34WA | **GTIN (EAN):** 4069025073617

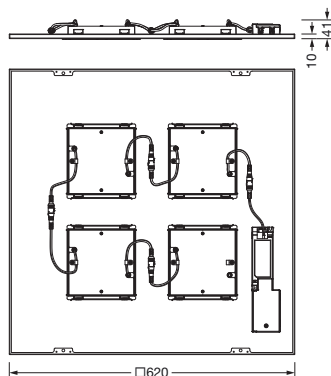
Produktbeschreibung: Sil31sqws,4580lm830,ML,M625,ws,EI



Silica® 31 Square, Office-Leuchte, primäre Lichtlenkung mit Linse, aus PMMA, primäre Entblendung mit Reflektor, aus PC, weiß, Lichtaustritt: direkt strahlend, primäre Lichtcharakteristik: symmetrisch, Montageart: Einlegemontage, LED, Bemessungslichtstrom: 4.580lm, Lichtausbeute: 176lm/W, Lichtfarbe: 830, Farbtemperatur: 3000K, mit Klemme, 3polig, Netzanschluss: 220..240V, AC, 50/60Hz, Bemessungsleistung: 26W, Leuchtgehäuse, aus Stahlblech, lackiert, verkehrsweiß (RAL 9016), Modul: M625, Länge: 620mm, Breite: 620mm, Höhe: 43mm, Schutzart (gesamt): IP20, Schutzklasse (gesamt): SK I (Schutzerdung), Prüfzeichen: CE, Schlagfestigkeit: IK03, zul. Betriebsumgebungstemperatur: -20..+35°C, Norm: EN 50419, Verpackungseinheit: 1 Stück

IP 20 IK 03  

Bestückung: LED
 Gew. (kg): 3,3
 GTIN (EAN): 4069025073617




Bei der Ausführungsplanung zur Elektroinstallation ist zwingend die Montageanleitung zu beachten (zu finden unter www.siteco.de)

Toleranzen bezogen auf thermische, elektrische und photometrische Daten entsprechend IEC 62722

Stand 19.07.2024 - Änderungen und Irrtümer vorbehalten - Vergewissern Sie sich, dass Sie immer den neuesten Stand verwenden -

Bestell-Nr.: 51MY6NMU34WA | GTIN (EAN): 4069025073617

Technische Detailbeschreibung: Sil31sqws,4580lm830,ML,M625,ws,EI



Kenndaten

- Produkttyp: Office-Leuchte
- Produktname: Silica® 31 Square
- Bestell-Nr.: 51MY6NMU34WA

Lichttechnik | Bestückung | Vorschaltgerät

Komponente 1

Lichttechnik:

- Lichtlenkung: Linse aus PMMA
- Entblendung: Reflektor aus PC, weiß
- Abstrahlwinkel: breit strahlend
- Symmetrie: symmetrisch
- Lichtaustritt: direkt strahlend
- UGR Blickrichtung längs zur Leuchte: ≤ 19
- UGR Blickrichtung quer zur Leuchte: ≤ 19

Bestückung:

- Leuchtmittel: mit LED
- Bemessungslichtstrom: 4580lm
- Lichtausbeute: 176lm/W
- Farbtemperatur: 3000K
- Farbwiedergabeindex: CRI > 80
- Lichtfarbe: 830
- SDCM (Standard Deviation of Colour Matching): MacAdam ≤ 3 SDCM (initial)
- Bemessungsleistung: 26W

Betriebsgerät:

- Ansteuerung: EIN/AUS Multilumen

Zertifikate, Standards

- Schutzart: IP20
- Schutzklasse: SK I (Schutzerdung)
- Schlagfestigkeit: IK03
- Temperaturbereich (Betrieb): -20..+35°C
- Norm: EN 50419
- Prüfzeichen, Kennzeichnung: CE

Material, Farbe

- Leuchtgehäuse: Stahlblech, lackiert, verkehrsweiß (RAL 9016)
- Farbangebe: verkehrsweiß (RAL 9016)

Montage

- Montageart, Montageort: Einlegemontage, in der Decke
- Anordnung: Einzelanordnung

Elektrischer Anschluss

- Anschluss: Klemme, 3polig
- Nennspannung: 220..240V, 50/60Hz, AC

Abmessung, Gewicht

- Länge: 620mm
- Breite: 620mm
- Höhe: 43mm
- Gewicht: 3,3kg

Lebensdauer

- Bemessungslebensdauer: 70000h (L85/B50) bei UT = 25°C

Bestell-Nr.: 51MY6NMU34WA | GTIN (EAN): 4069025073617

Maße: Sil31sqws,4580lm830,ML,M625,ws,EI

